















ПРАЙС-ЛИСТ

Модель	Фото	Описание	Размеры	Цена
ЭКОНОМ				
E40M		Покрытие: молотковое Толщина полотна: 40 мм Наполнитель: жесткий ячеистый гофрокартон Уплотнитель: 2 контура Петли: внутренние, 2 шт, открывание 90* Ручка: на планке, класс А Замок основной: цилиндровый	860*2050 мм 960*2050 мм	3855
E70 внутреннее открывание		Покрытие: молотковое Толщина полотна: 70 мм Наполнитель: жесткий ячеистый гофрокартон Уплотнитель: 2 контура Петли: внутренние, 3 шт, открывание 90* Ручка: на планке, класс А Замок основной: цилиндровый	860*2050 мм 960*2050 мм	3855
СТАНДАРТ				
K700-2		Покрытие: молотковое Толщина полотна: 65 мм Наполнитель: жесткий ячеистый гофрокартон Уплотнитель: 2 контура Петли: наружные, 2 шт, открывание 180* Ручка: на планке, класс С Замок основной: цилиндровый, АГАТ Замок дополнительный: цилиндровый, АГАТ	860*2050 мм 960*2050 мм	6685
K550-2		Покрытие: трансферное (атмосферостойкое) Толщина полотна: 65 мм Наполнитель: жесткий ячеистый гофрокартон Уплотнитель: 2 контура Петли: внутренние, 3 шт, открывание 120* Ручка: на планке, класс С Замок основной: цилиндровый, АГАТ Замок дополнительный: цилиндровый, АГАТ	860*2050 мм 960*2050 мм	7265
СТРОЙГОСТ				
Стройгост 5-1 металл/металл		Покрытие: медный антик Толщина полотна: 50 мм Наполнитель: жесткий ячеистый гофрокартон Уплотнитель: 2 контура Петли: наружные, 2 шт, открывание 180* Ручка: на планке Замок основной: цилиндровый, НТО ЛУЧ Замок дополнительный: нет Световой проем: 800 и 900 мм, СНиП 2.09.04-87	880*2060 мм 980*2060 мм	6740
Стройгост 5-1 металл/металл внутреннее открывание		Покрытие: медный антик Толщина полотна: 50 мм Наполнитель: жесткий ячеистый гофрокартон Уплотнитель: 2 контура Петли: наружные, 2 шт, открывание 180* Ручка: на планке Замок основной: цилиндровый, НТО ЛУЧ Замок дополнительный: нет Световой проем: 800 и 900 мм, СНиП 2.09.04-87	880*2060 мм 980*2060 мм	7320
Стройгост 7-1 металл/металл		Покрытие: медный антик Толщина полотна: 65 мм Наполнитель: жесткий ячеистый гофрокартон Уплотнитель: 2 контура Петли: наружные, 3 шт, открывание 180* Ручка: раздельная Замок основной: цилиндровый, АГАТ Замок дополнительный: нет	860*2050 мм 960*2050 мм	7030







Стройгост 7-2 Итальянский орех		Покрытие: медный антик/ ХДФ 5 мм с меламиновым покрытием Толщина полотна: 68 мм Наполнитель: пенополистирол (ППС) Уплотнитель: 2 контура Петли: наружные, 2 шт, открывание 180* Ручка: раздельная Замок основной: цилиндрический, СЦФ Замок дополнительный: сувальдный, СЦФ	860*2050 мм 960*2050 мм	7900
Сопрано Дуб шоколад Дуб молочный		Покрытие: медный антик/МДФ 6мм Толщина полотна: 68 мм Наполнитель: пенополистирол (ППС) Уплотнитель: 2 контура Петли: наружные, 2 шт, открывание 180* Ручка: раздельная Замок основной: цилиндрический, АГАТ Замок дополнительный: сувальдный, АГАТ	860*2050 мм 960*2050 мм	8485
Стройгост 7-2 металл/металл минвата		Покрытие: медный антик Толщина полотна: 65 мм Наполнитель: минеральная плита Уплотнитель: 2 контура Петли: наружные, 2 шт, открывание 180* Ручка: раздельная Замок основной: цилиндрический, АГАТ Замок дополнительный: сувальдный, АГАТ Диаметр ригелей 18мм	860*2050 мм 960*2050 мм	8625
ЙОШКАР				
Йошкар Венге, Золотистый дуб, Карпатская ель		Покрытие: медный антик/ МДФ 8 мм Толщина полотна: 68 мм Наполнитель: минеральная плита Уплотнитель: 2 контура Петли: наружные, 2 шт, открывание 180* Ручка: раздельная Замок основной: цилиндрический Zirh Kilit Замок дополнительный: сувальдный Zirh Kilit	860*2050 мм 960*2050 мм	10730
Йошкар Металл/Металл 7 см 3 петли		Покрытие: медный антик Толщина полотна: 70 мм Наполнитель: минеральная плита Уплотнитель: 2 контура Петли: наружные, 3 шт, открывание 180* Ручка: раздельная Замок основной: цилиндрический Zirh Kilit Замок дополнительный: сувальдный Zirh Kilit	860*2050 мм 960*2050 мм	11745
Ferrum 10 см Венге, Светлый орех		Покрытие: черный шелк, молдинг/ трансферное (атмосферостойкое) Толщина полотна: 100 мм Наполнитель: минеральная плита Уплотнитель: 3 контура Петли: наружные, 3 шт, открывание 180* Ручка: раздельная Замок основной: Zirh Kilit Замок дополнительный: сувальдный Zirh Kilit Ночная задвижка: есть	860*2050 мм 960*2050 мм	16675
Ferrum 10 см Мет/Мет		Покрытие: медный антик Толщина полотна: 100 мм Наполнитель: минеральная плита Уплотнитель: 3 контура Петли: наружные, 3 шт, открывание 180* Ручка: раздельная Замок основной: сувальдный Zirh Kilit Замок дополнительный: сувальдный Zirh Kilit Ночная задвижка: есть	860*2050 мм 960*2050 мм	14645
ФЕРРОНИ				


<p>Dominanta рустикальный дуб</p>		<p>Покрытие: медный антик/ МДФ 6 мм Толщина полотна: 60 мм Наполнитель: пенополистерол (ППС) Уплотнитель: 2 контура Петли: наружные, 2 шт, открывание 180* Ручка: раздельная Замок основной: цилиндрический Border Замок дополнительный: сувальдный Border</p>	<p>860*2050 мм 960*2050 мм</p>	<p>11020</p>
<p>Гарда 8 мм Белый ясень, Венге, Рустикальный дуб</p>		<p>Покрытие: медный антик/ МДФ 6 мм Толщина полотна: 60 мм Наполнитель: пенополистерол (ППС) Уплотнитель: 2 контура Петли: наружные, 2 шт, открывание 180* Ручка: раздельная Замок основной: цилиндрический Border Замок дополнительный: сувальдный Border Ночная задвижка: есть</p>	<p>860*2050 мм 960*2050 мм</p>	<p>11455</p>
<p>Гарда муар 8мм Венге, Дуб сонома</p>		<p>Покрытие: черный муар/ МДФ 6 мм Толщина полотна: 60 мм Наполнитель: пенополистерол (ППС) Уплотнитель: 2 контура Петли: наружные, 2 шт, открывание 180* Ручка: раздельная Замок основной: цилиндрический Border Замок дополнительный: сувальдный Border Ночная задвижка: есть</p>	<p>860*2050 мм 960*2050 мм</p>	<p>11455</p>
<p>Гарда 8 мм Венге ВО внутреннее открывание</p>		<p>Покрытие: медный антик/ МДФ 6 мм Толщина полотна: 60 мм Наполнитель: пенополистерол (ППС) Уплотнитель: 2 контура Петли: наружные, 2 шт, открывание 180* Ручка: раздельная Замок основной: цилиндрический Border Замок дополнительный: сувальдный Border Ночная задвижка: есть</p>	<p>860*2050 мм 960*2050 мм</p>	<p>12760</p>
<p>Ampir Венге, Белый ясень</p>		<p>Покрытие: медный антик/ МДФ 10 мм, зеркало с бронепленкой Толщина полотна: 60 мм Наполнитель: пенополистерол (ППС) Уплотнитель: 2 контура Петли: наружные, 2 шт, открывание 180* Ручка: раздельная Замок основной: цилиндрический Border Замок дополнительный: сувальдный Border Ночная задвижка: есть</p>	<p>860*2050 мм 960*2050 мм</p>	<p>12760</p>
<p>Царское зеркало Муар Венге, Белый ясень</p>		<p>Покрытие: Черный муар/ МДФ 10 мм, зеркало с бронепленкой Толщина полотна: 60 мм Наполнитель: пенополистерол (ППС) Уплотнитель: 2 контура Петли: наружные, 2 шт, открывание 180* Ручка: раздельная Замок основной: цилиндрический Border Замок дополнительный: сувальдный Border Ночная задвижка: есть</p>	<p>860*2050 мм 960*2050 мм</p>	<p>12905</p>
<p>Гарда муар Лиственница мокко Царга, Темный кипарис Царга</p>		<p>Покрытие: черный муар/ Царговая панель 22 мм вставки акрилата Толщина полотна: 60 мм Наполнитель: пенополистерол (ППС) Уплотнитель: 2 контура Петли: наружные, 2 шт, открывание 180* Ручка: раздельная Замок основной: цилиндрический Border Замок дополнительный: сувальдный Border Ночная задвижка: есть</p>	<p>860*2050 мм 960*2050 мм</p>	<p>13920</p>

7,5 см Гарда муар Венге табакко, Дуб сонома		<p>Покрытие: Черный муар/ МДФ 10 мм Толщина полотна: 75 мм Наполнитель: пенополистерол (ППС) Уплотнитель: 2 контура</p> <p>Петли: наружные, 2 шт, открывание 180* Ручка: раздельная</p> <p>Замок основной: цилиндрический Border (3 оборота) Замок дополнительный: сувальдный Border (4 оборота) Ночная задвижка: есть</p>	860*2050 мм 960*2050 мм	13630
Гарда 8 мм Венге ВО внутреннее открывание		<p>Покрытие: медный антик/ МДФ 6 мм Толщина полотна: 60 мм Наполнитель: пенополистерол (ППС) Уплотнитель: 2 контура</p> <p>Петли: наружные, 2 шт, открывание 180* Ручка: раздельная</p> <p>Замок основной: цилиндрический Border Замок дополнительный: сувальдный Border Ночная задвижка: есть</p>	860*2050 мм 960*2050 мм	12760
Ampr Венге, Белый ясень		<p>Покрытие: медный антик/ МДФ 10 мм, зеркало с бронепленкой Толщина полотна: 60 мм Наполнитель: пенополистерол (ППС) Уплотнитель: 2 контура</p> <p>Петли: наружные, 2 шт, открывание 180* Ручка: раздельная</p> <p>Замок основной: цилиндрический Border Замок дополнительный: сувальдный Border Ночная задвижка: есть</p>	860*2050 мм 960*2050 мм	12760
Царское зеркало Муар Венге, Белый ясень		<p>Покрытие: Черный муар/ МДФ 10 мм, зеркало с бронепленкой Толщина полотна: 60 мм Наполнитель: пенополистерол (ППС) Уплотнитель: 2 контура</p> <p>Петли: наружные, 2 шт, открывание 180* Ручка: раздельная</p> <p>Замок основной: цилиндрический Border Замок дополнительный: сувальдный Border Ночная задвижка: есть</p>	860*2050 мм 960*2050 мм	12905
Гарда муар Лиственница мошко Царга, Темный кипарис Царга		<p>Покрытие: черный муар/ Царговая панель 22 мм вставки акрилата Толщина полотна: 60 мм Наполнитель: пенополистерол (ППС) Уплотнитель: 2 контура</p> <p>Петли: наружные, 2 шт, открывание 180* Ручка: раздельная</p> <p>Замок основной: цилиндрический Border Замок дополнительный: сувальдный Border Ночная задвижка: есть</p>	860*2050 мм 960*2050 мм	13920
7,5 см Гарда муар Венге табакко, Дуб сонома		<p>Покрытие: Черный муар/ МДФ 10 мм Толщина полотна: 75 мм Наполнитель: пенополистерол (ППС) Уплотнитель: 2 контура</p> <p>Петли: наружные, 2 шт, открывание 180* Ручка: раздельная</p> <p>Замок основной: цилиндрический Border (3 оборота) Замок дополнительный: сувальдный Border (4 оборота) Ночная задвижка: есть</p>	860*2050 мм 960*2050 мм	13630
7,5 см Гарда медный антик Белый ясень, Венге		<p>Покрытие: Медный антик/ МДФ 10 мм Толщина полотна: 75 мм Наполнитель: пенополистерол (ППС) Уплотнитель: 2 контура</p> <p>Петли: наружные, 2 шт, открывание 180* Ручка: раздельная</p> <p>Замок основной: цилиндрический Border (3 оборота) Замок дополнительный: сувальдный Border (4 оборота) Ночная задвижка: есть</p>	860*2050 мм 960*2050 мм	13630

<p>7,5 см Гарда Муар МДФ 16мм Белый Ясень Венге</p>		<p>Покрытие: черный муар/ МДФ 16 мм Толщина полотна: 75 мм Наполнитель: пенополистерол (ППС) Уплотнитель: 2 контура Петли: наружные, 2 шт, открывание 180* Ручка: раздельная Замок основной: цилиндрический Border (3 оборота) Замок дополнительный: сувальдный Border (4 оборота) Ночная задвижка: есть</p>	<p>860*2050 мм 960*2050 мм</p>	<p>13920</p>
<p>7,5 см Гарда Муар Царга Лиственница мокко Темный кипарис Лиственница Беж</p>		<p>Покрытие: черный муар/ царга 22 мм Толщина полотна: 75 мм Наполнитель: пенополистерол (ППС) Уплотнитель: 2 контура Петли: наружные, 2 шт, открывание 180* Ручка: раздельная Замок основной: цилиндрический Border (3 оборота) Замок дополнительный: сувальдный Border (4 оборота) Ночная задвижка: есть</p>	<p>860*2050 мм 960*2050 мм</p>	<p>15370</p>
<p>10 см Толстяк РФ Медный антик Венге, Белый ясень</p>		<p>Покрытие: Антик медь / МДФ 10 мм Толщина полотна: 100 мм Наполнитель: пенополистерол Уплотнитель: 3 контура Петли: наружные, 3 шт, открывание 180* Ручка: раздельная Замок основной: BORDER основной цилиндрического типа, 3 серия, ЗВ4-3/85Г дополнительный сувальдного типа, 3 серия, ЗВ8-6Г/14 4 класс взломостойкости тип цилиндра ключ/вертушка Ночная задвижка: есть</p>	<p>860*2050 мм 960*2050 мм</p>	<p>16385</p>
<p>10 см Троя Антик Венге/ Белый Ясень</p>		<p>Покрытие: Антик медь / МДФ 16 мм Толщина полотна: 100 мм Наполнитель: пенополистерол Уплотнитель: 3 контура Петли: наружные, 3 шт, открывание 180* Ручка: раздельная Замок основной: цилиндрический BORDER PROFESSIONAL, диаметр ригелей: 17 мм. Замок дополнительный: сувальдный BORDER PROFESSIONAL, диаметр ригелей: 18 мм Ночная задвижка: есть</p>	<p>860*2050 мм 960*2050 мм</p>	<p>17400</p>
<p>10 см Троя Муар Палисандр темный</p>		<p>Покрытие: Черный муар/ МДФ 16мм Толщина полотна: 100 мм Наполнитель: пенополистерол Уплотнитель: 3 контура Петли: наружные, 3 шт, открывание 180* Ручка: раздельная Замок основной: цилиндрический BORDER PROFESSIONAL, диаметр ригелей: 17 мм. Замок дополнительный: сувальдный BORDER PROFESSIONAL, диаметр ригелей: 18 мм Ночная задвижка: есть</p>	<p>860*2050 мм 960*2050 мм</p>	<p>17835</p>
<p>10см Троя Черный шелк</p>		<p>Покрытие: Черный шелк/ МДФ 16мм Толщина полотна: 100 мм Наполнитель: пенополистерол Уплотнитель: 3 контура Петли: наружные, 3 шт, открывание 180* Ручка: раздельная Замок основной: цилиндрический BORDER PROFESSIONAL, диаметр ригелей: 17 мм. Замок дополнительный: сувальдный BORDER PROFESSIONAL, диаметр ригелей: 18 мм Ночная задвижка: есть</p>	<p>860*2050 мм 960*2050 мм</p>	<p>16820</p>

<p>13 см Isoterma мдф/мдф Винорит Пatina</p>		<p>Покрытие: Черный муар, фрезерованная МДФ 12 мм пленка Винорит, Патина / Черный муар, фрезерованная МДФ 12 мм пленка Винорит, Патина Толщина полотна: 130 мм Глубина короба:140 мм Наполнитель: PIR-плита Уплотнитель: Вставной 3 контура Петли: наружные, 3 шт, открывание 180* Ручка: раздельная Замок основной: BORDER PROFESSIONAL основной сувальдного типа, 4 серия, ригель d=18 мм с системой "антиспил" ЗВ9-6УН/15 дополнительный сувальдного типа, 4 серия, ригель d=18 мм с системой "антиспил" ЗВ8-6УН5/15 оба замка 4 класс взломостойкости</p>	<p>860*2050 мм 960*2050 мм</p>	<p>25230</p>
НЕСТАНДАРТНЫЕ РАЗМЕРЫ				
<p>Йошкар Венге 1200*2050</p>		<p>Покрытие: медный антик/ МДФ 8 мм Толщина полотна: 68 мм Наполнитель: минеральная плита Уплотнитель: 2 контура Петли: наружные, 2 шт, открывание 180* Ручка: раздельная Замок основной: цилиндрический Zirh Kilit Замок дополнительный: сувальдный Zirh Kilit</p>	<p>1200*2050 мм</p>	<p>17400</p>
<p>K-700 1200*2050</p>		<p>Покрытие: медный антик/ медный антик Толщина полотна: 65 мм Наполнитель: гофрокартон Уплотнитель: 2 контура Петли: наружные, 2 шт, открывание 180* Ручка: раздельная Замок основной: Агат</p>	<p>1200*2050 мм</p>	<p>11455</p>
<p>7,5 см Гарда медный антик Венге</p>		<p>Покрытие: Медный Антик/ МДФ 10 мм Толщина полотна: 75 мм Наполнитель: пенополистерол (ППС) Уплотнитель: 2 контура Петли: наружные, 2 шт, открывание 180* Ручка: раздельная Замок основной: цилиндрический Border (3 оборота) Замок дополнительный: сувальдный Border (4 оборота) Ночная задвижка: есть</p>	<p>1200*2050 мм</p>	<p>19720</p>
<p>Йошкар мет/мет 1200*2050</p>		<p>Покрытие: медный антик/ медный антик Толщина полотна: 70 мм Наполнитель: минеральная плита Уплотнитель: 2 контура Петли: наружные, 2 шт, открывание 180* Ручка: раздельная Замок основной: цилиндрический Zirh Kilit Замок дополнительный: сувальдный Zirh Kilit</p>	<p>1200*2050 мм</p>	<p>17400</p>
Феррони МДФ/МДФ				
<p>Gotland венге/венге</p>		<p>Покрытие: медный антик МДФ 8 мм/медный антик МДФ 6 мм Толщина полотна: 60 мм Наполнитель: ППС Уплотнитель: 2 контура Петли: наружные, 2 шт, открывание 180* Ручка: раздельная Замок основной: цилиндрический Border Замок дополнительный: сувальдный Border</p>	<p>860*2050 мм 960*2050 мм</p>	<p>14210</p>
<p>Kamelot Винорит Беленый дуб/Вишня темная</p>		<p>Покрытие: Черный муар влагостойкий МДФ 12 мм Винорит Толщина полотна: 75 мм+12мм МДФ Наполнитель: ППС Уплотнитель: 2 контура Петли: наружные, 2 шт, открывание 180* Ручка: раздельная Замок основной: цилиндрический Border (3 оборота) Замок дополнительный: Сувальдный Border (4 оборота) Независимая ночная задвижка</p>	<p>860*2050 мм 960*2050 мм</p>	<p>19430</p>

Флоренция Винорит		Покрытие: Черный муар влагостойкий МДФ 12 мм Винорит Толщина полотна: 75 мм+12мм МДФ Наполнитель: ППС Уплотнитель: 2 контура Петли: наружные, 2 шт, открывание 180* Ручка: раздельная Замок основной: цилиндрический Border (3 оборота) Замок дополнительный: Сувальдный Border (4 оборота) Независимая ночная задвижка	860*2050 мм 960*2050 мм	20155
10,5 см Милан Венге мелинга Царга, Лиственница беж Царга		Покрытие: Черный муар МДФ 12 мм /Царговая панель 22мм встаки из черного стекла Лакобель Толщина полотна: 75 мм+12мм МДФ Наполнитель: ППС Уплотнитель: 3 контура Петли: наружные, 2 шт, открывание 180* Ручка: раздельная Замок основной: цилиндрический Border (3 оборота) Замок дополнительный: Сувальдный Border (4 оборота) Независимая ночная задвижка	860*2050 мм 960*2050 мм	20880
10,5 см Чикаго Дуб Шале Графит, Корица Царга		Покрытие: Черный муар МДФ 12 мм /Царговая панель 22мм встаки из черного стекла Лакобель Толщина полотна: 75 мм+12мм МДФ Наполнитель: ППС Уплотнитель: 3 контура Петли: наружные, 2 шт, открывание 180* Ручка: раздельная Замок основной: цилиндрический Border (3 оборота) Замок дополнительный: Сувальдный Border (4 оборота) Независимая ночная задвижка	860*2050 мм 960*2050 мм	20880
12 см Сенатор Венге, Белый ясень		Покрытие: Черный муар, черный муар, МДФ панель толщиной 16 мм / МДФ панель толщиной 12 мм Толщина полотна: 120 мм Наполнитель: ППС Уплотнитель: 3 контура Петли: наружные, 2 шт, открывание 180* Ручка: раздельная Замок основной: цилиндрический Border (3 оборота) Замок дополнительный: Сувальдный Border (4 оборота) Независимая ночная задвижка	860*2050 мм 960*2050 мм	21605
Vikont		Двойной стеклопакет, тонированный. Черный муар, фрезерованная МДФ панель толщиной 12 мм пленка Винорит, Патина / черный муар, фрезерованная МДФ панель толщиной 12 мм пленка Винорит. Толщина полотна 95мм. Глубина коробка 105мм. Замки BORDER PROFESSIONAL 4 серии. Наполнение пенополистерол (ППС). Ночная задвижка.	860*2050 мм 960*2050 мм	36830
РАСПРОДАЖА				
8,5 ВОДОЛЕЙ (Черный шелк) Беленый дуб, Венге		Покрытие: черный шелк/ МДФ 16 мм Толщина полотна: 85 мм Наполнитель: минеральная плита Уплотнитель: 2 контура Петли: наружные, 2 шт, открывание 180* Ручка: раздельная Замок основной: Сувальдный Гардиан 3011 Замок дополнительный: Цилиндрический Гардиан 3201 Ночная задвижка: есть	860*2050 мм 960*2050 мм	11600

<p>8,5 см Спарта (Черный шелк) Царга Темный кипарис, Лиственница Мокко</p>		<p>Покрытие: Черный шелк/ Царговая панель 22 мм 5 вставок стекла Толщина полотна: 85 мм Наполнитель: минеральная плита Уплотнитель: 3 контура Петли: наружные, 2 шт, открывание 180* Ручка: отдельная Замок основной: Сувальдный Гардиан 3011 Замок дополнительный: Цилиндровый Гардиан 3201 Ночная задвижка: есть</p>	<p>860*2050 мм 960*2050 мм</p>	<p>13050</p>
--	---	--	------------------------------------	--------------

Адрес: г. Иркутск, ул. Красноказачья, 119 оф 124В

<http://alexstroy38.ru>

aleksstroj@bk.ru 8(3952)76-76-37, 8(3952)96-08-99